



GUÍA DE MEDICIÓN

CORTINAS NEOLUX

Novalux
S O L U C I O N E S

**Distribuidores
autorizados
Bandalux**

OPCIONES DE SOPORTE




Con cajón
Q- Cassette



Sin cajón
Roller

TERMINAL

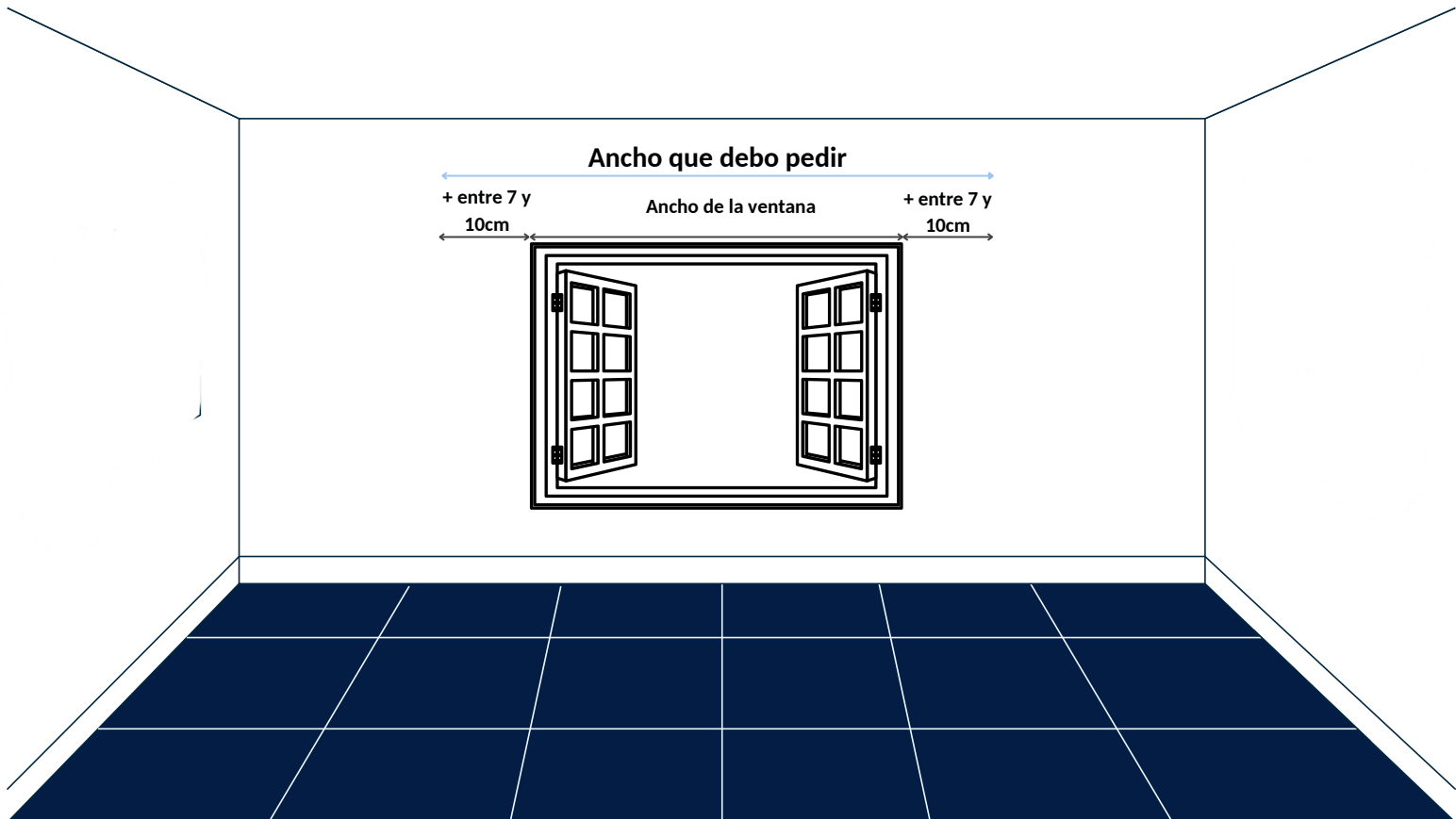


Neox

TAMAÑO DE SISTEMA SEGÚN SOPORTE


Q- Cassette (100)	Roller

VENTANAS CON ESPACIO A AMBOS LADOS



Cuando la ventana tenga espacio a los dos lados, se deberá sumar entre **7/10 cm** aproximadamente a **cada lado**, tenga en cuenta que la medida que usted indique, será la medida con el soporte incluido.

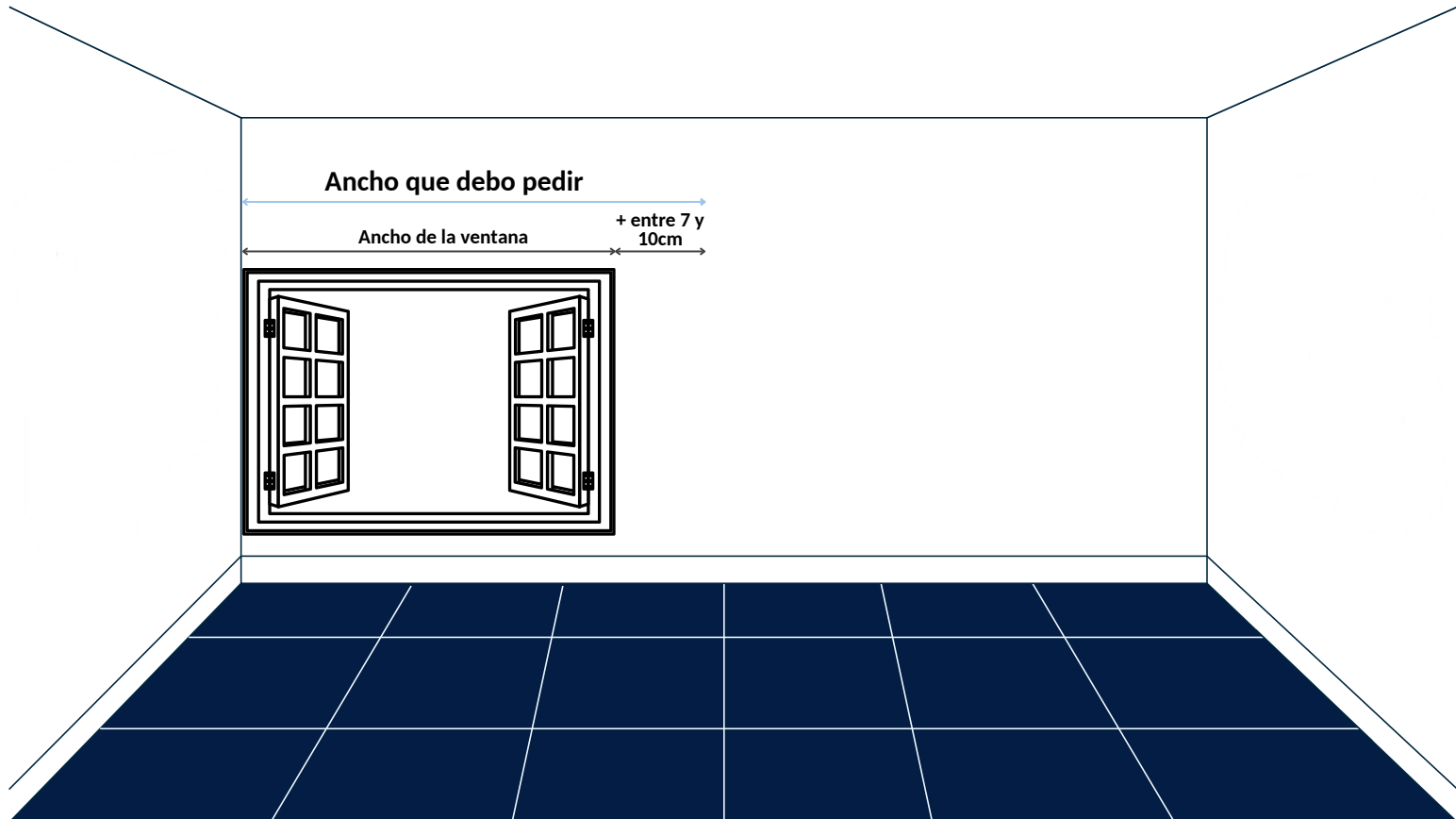
Se debe tener en cuenta que **el tejido** tendrá aprox. **4cm menos** que el ancho total de la cortina



Cuando la ventana **NO** tenga entre **7/10 cm** aproximadamente a **cada lado**, sumar lo máximo posible

*Medidas aproximadas dependerá del accionamiento

VENTANAS CON ESPACIO A UN LADO

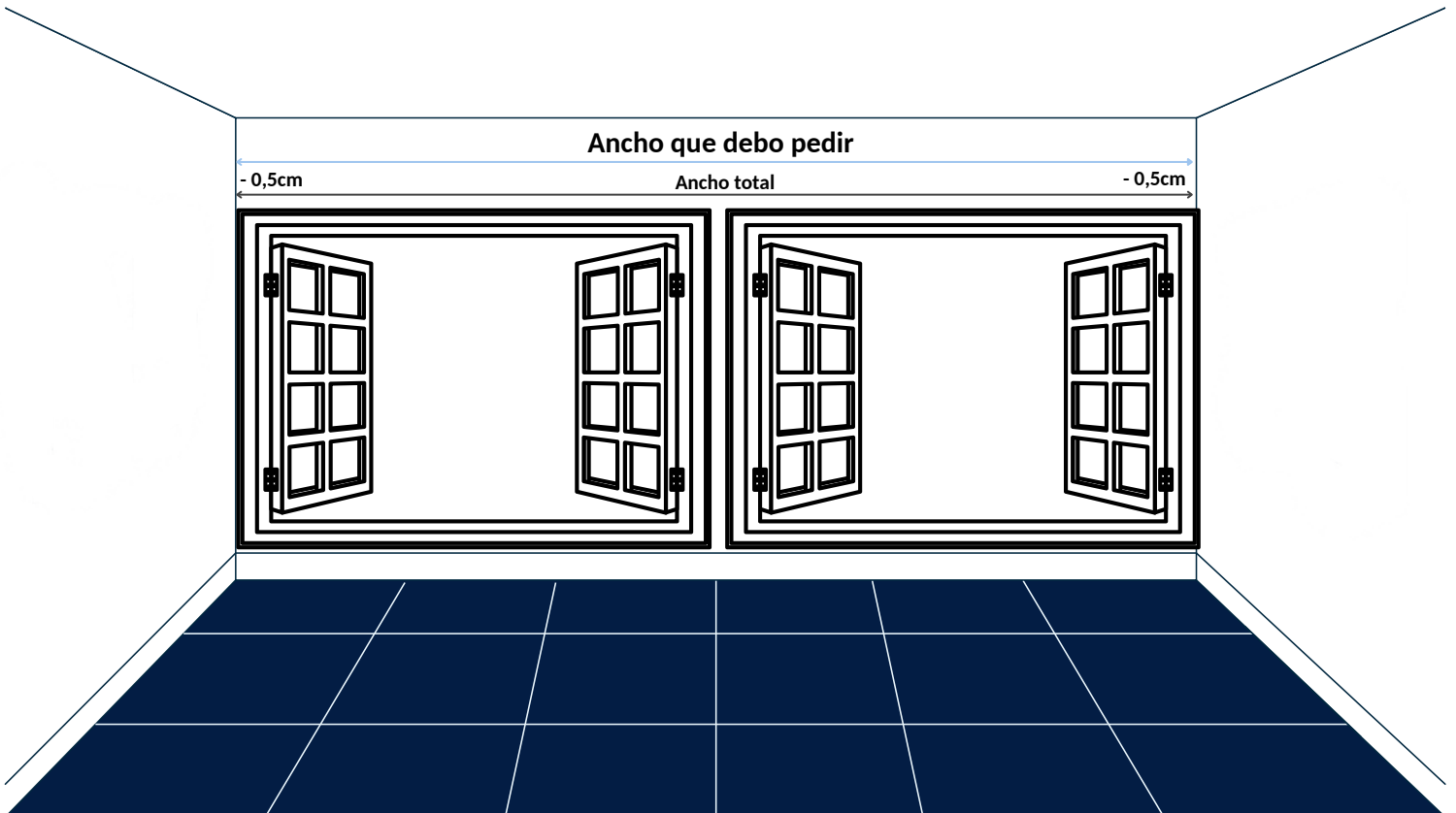


Cuando la ventana esté pegada a la pared, mediremos desde la pared y sumaremos entre **7/10 cm** aproximadamente.

Tenga en cuenta que la medida que usted indique, **será la medida con el soporte incluido.**

Cuando la ventana **NO tenga entre 7/10 cm** en dicho lado, sumar lo máximo posible

VENTANAS ENTRE PAREDES



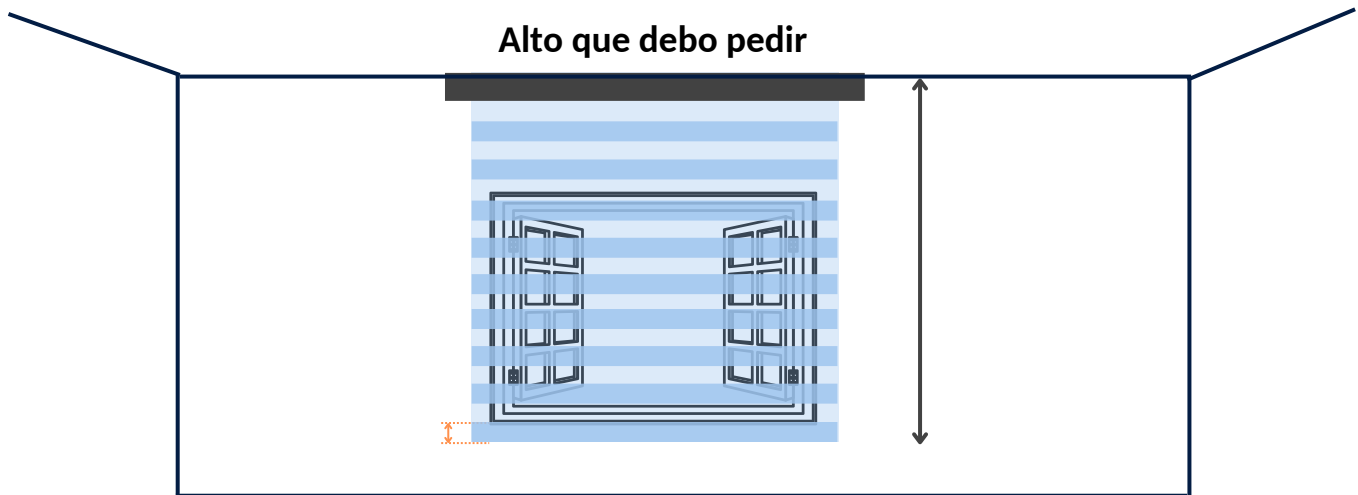
Cuando la cortina neolux vaya a ser instalado entre paredes, se deberá medir el ancho de pared a pared **descontando 1cm en total** (0,5cm a cada lado)

Tenga en cuenta que la medida que usted indique, **será la medida con el soporte incluido.**

MEDIR ALTOS

CORTINA NEOLUX

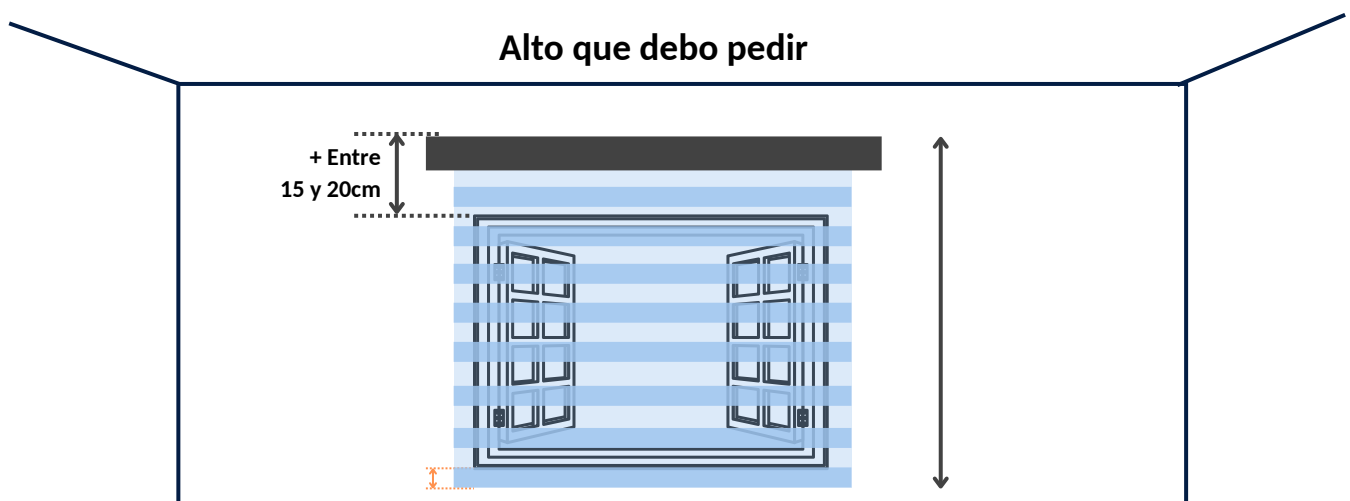
CON INSTALACIÓN A TECHO



Cuando la cortina neolux vaya a ser instalada a techo, mediremos desde el techo hasta debajo de la ventana sumando los centímetros que deseemos que caiga el tejido bajo la ventana.

**Se recomienda sumar + entre 5 y 10 cm en la parte inferior de la ventana*

CON INSTALACIÓN A PARED



Cuando la cortina neolux vaya a ser instalada a pared le sumaremos entre 15 y 20cm a la parte superior y mediremos hasta debajo de la ventana sumando los centímetros que deseemos que caiga el tejido bajo la ventana.

**Se recomienda sumar + entre 5 y 10 cm en la parte inferior de la ventana*

Nova **lux**

S O L U C I O N E S

**Distribuidores
autorizados
Bandalux**