



GUÍA DE MEDICIÓN

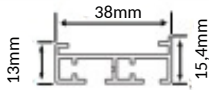
PANEL JAPONÉS

Novatux
S O L U C I O N E S

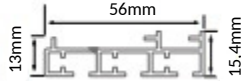
**Distribuidores
autorizados
Bandalux**

DIBUJO EN SECCIÓN Y COTAS DEL SISTEMA

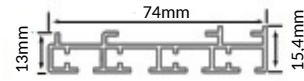
2 vías



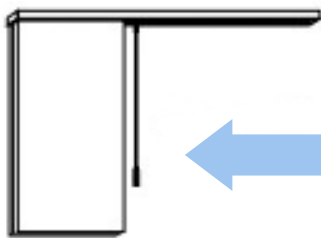
3 vías



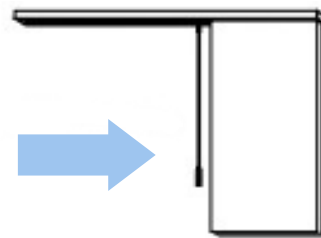
4 vías



OPCIONES DE APERTURA

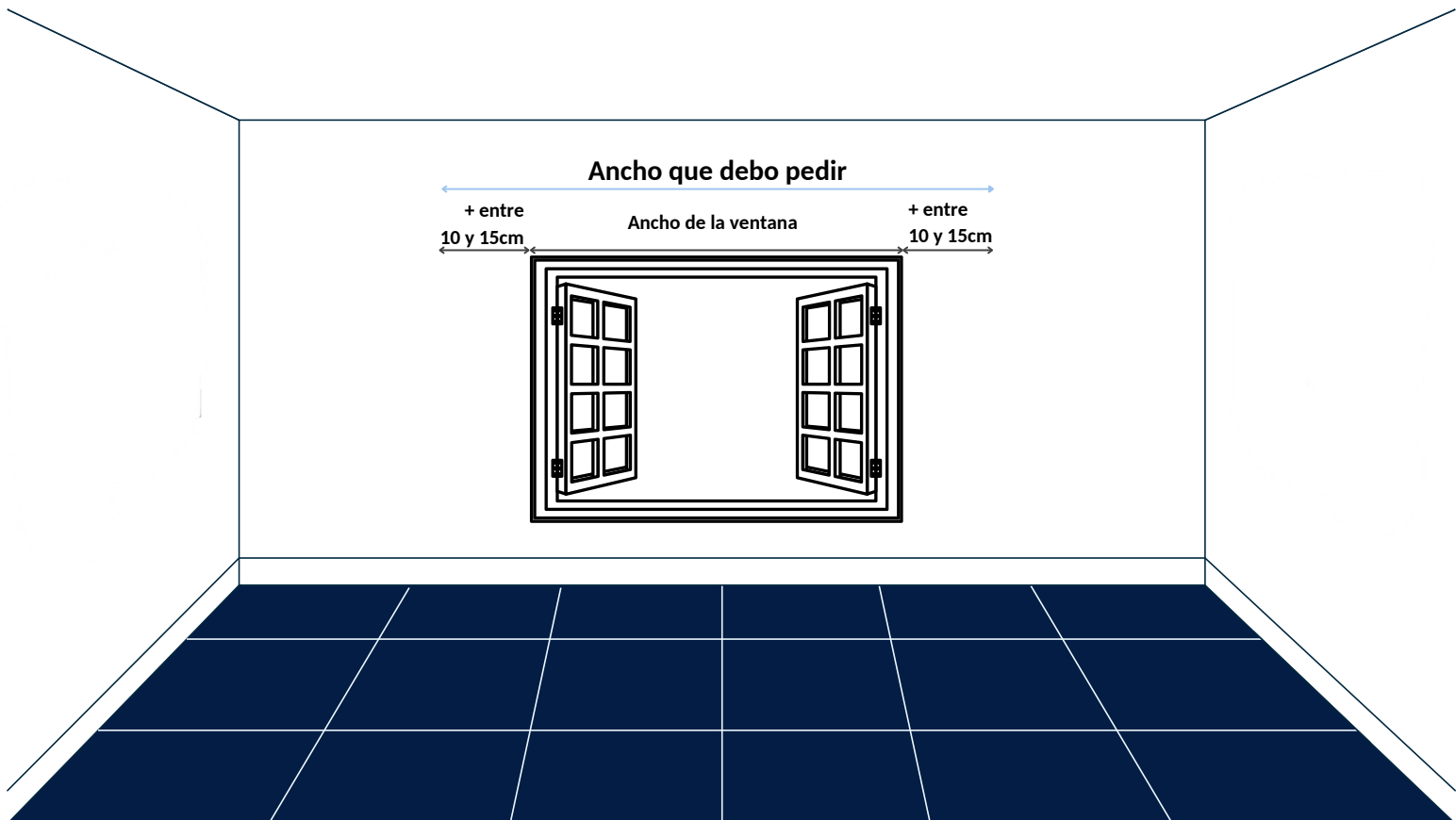


Apertura hacia la izquierda




Apertura hacia la derecha

VENTANAS CON ESPACIO A AMBOS LADOS



Cuando la ventana tenga espacio a los dos lados, se deberá sumar entre **10/15 cm** aproximadamente a **cada lado**, tenga en cuenta que la medida que usted indique, será la medida con el soporte incluido.

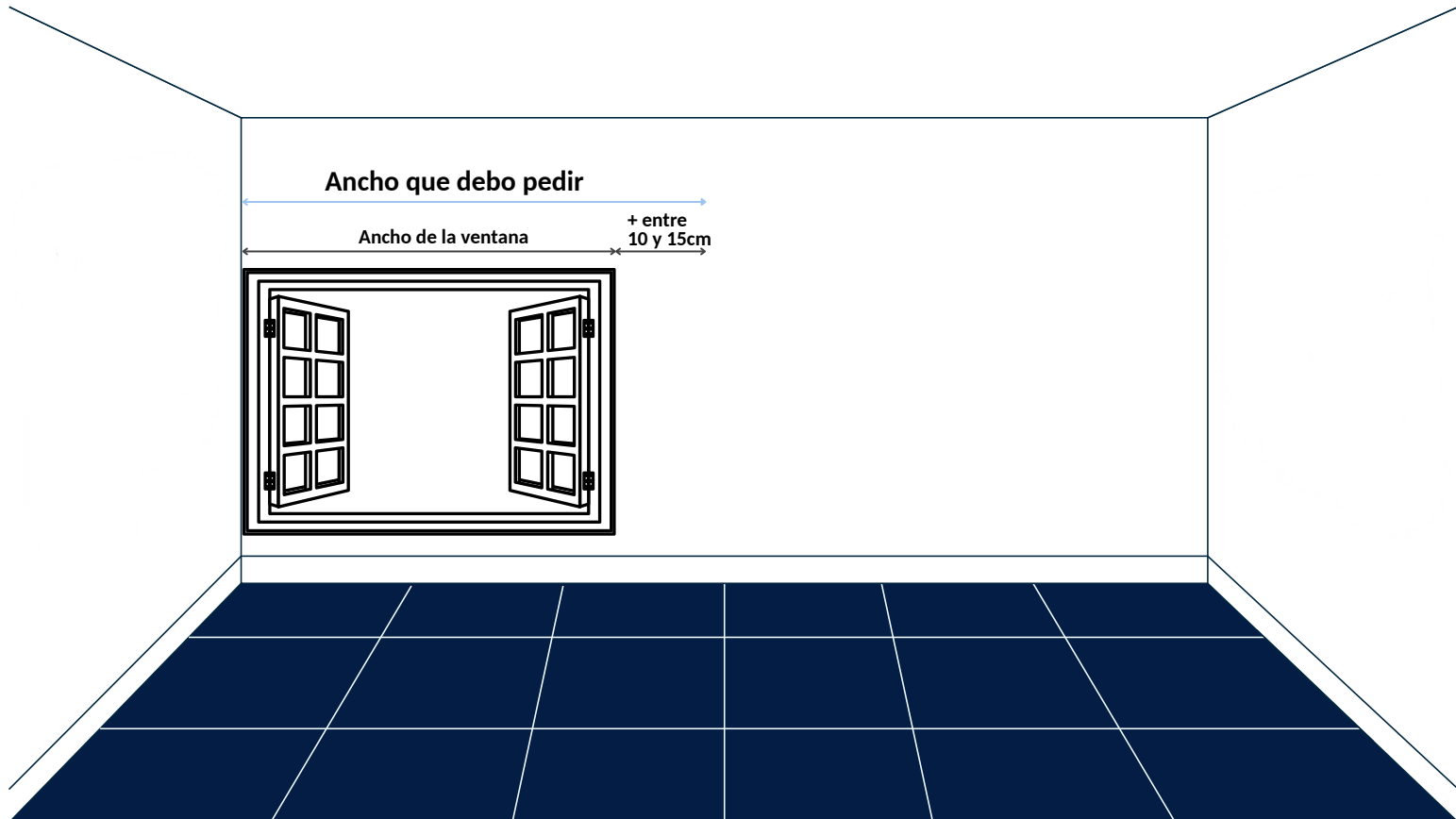
Se debe tener en cuenta que **el tejido** tendrá aprox. **4cm menos** que el ancho total del panel japonés



Cuando la ventana **NO** tenga entre **10/15 cm** aproximadamente a **cada lado**, sumar lo máximo posible

*Medidas aproximadas dependerá del accionamiento y tamaño.

VENTANAS CON ESPACIO A UN LADO

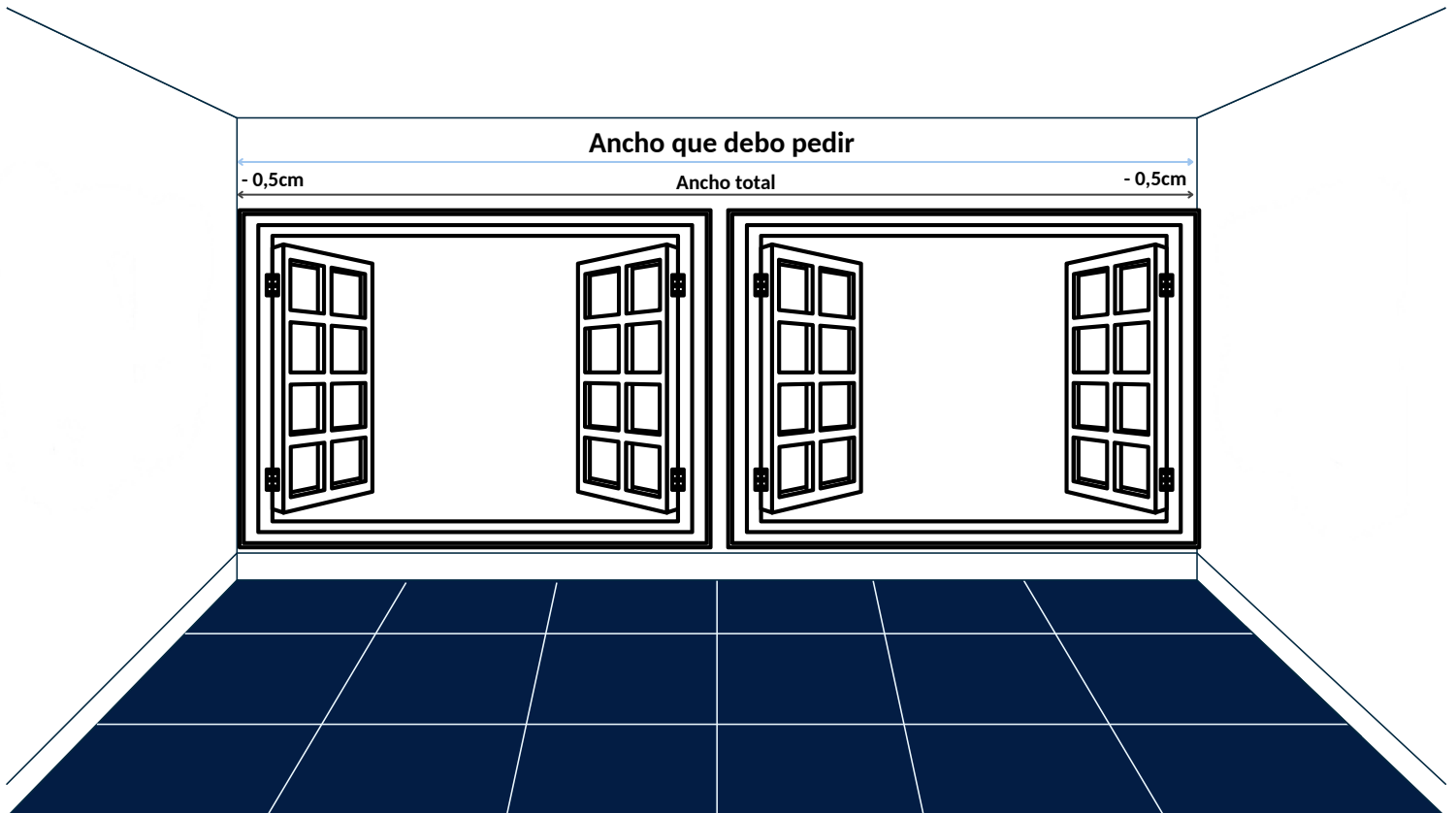


Cuando la ventana esté pegada a la pared, mediremos desde la pared y sumaremos entre **10/15 cm** aproximadamente.

Tenga en cuenta que la medida que usted indique, **será la medida con el soporte incluido.**

Cuando la ventana **NO tenga entre 10/15 cm** en dicho lado, sumar lo máximo posible

VENTANAS ENTRE PAREDES



Cuando el panel japonés vaya a ser instalado entre paredes, se deberá medir el ancho de pared a pared **descontando 1cm en total** (0,5cm a cada lado)

Tenga en cuenta que la medida que usted indique, **será la medida con el soporte incluido.**

MEDIR ALTOS

PANEL JAPONÉS

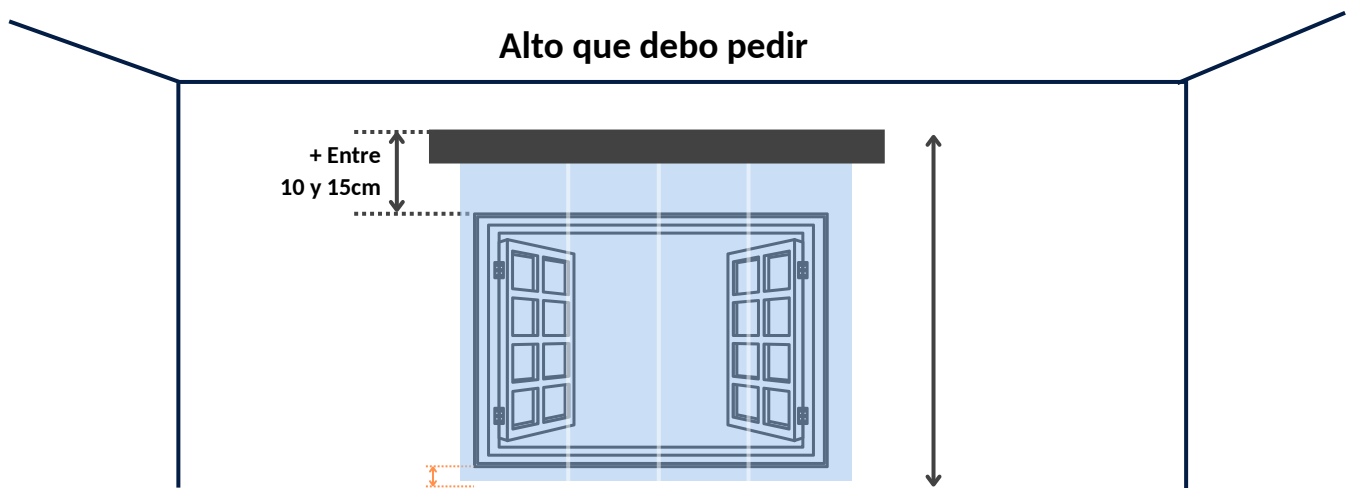
CON INSTALACIÓN A TECHO



Cuando la el panel japonés vaya a ser instalada a techo, mediremos desde el techo hasta donde deseemos que el panel japonés caiga.

**Se recomienda restar 2cm al panel japonés cuando vaya a ser hasta el suelo.*

CON INSTALACIÓN A PARED



Cuando el panel japonés vaya a ser instalada a **pared** le sumaremos entre 10 y 15cm a la parte superior hasta donde deseemos que la el panel japonés caiga.

**Se recomienda restar 2cm al panel japonés cuando vaya a ser hasta el suelo.*

Nova **lux**

S O L U C I O N E S

**Distribuidores
autorizados
Bandalux**